

Anleitung für Patienten

Inhaltsverzeichnis

Seite

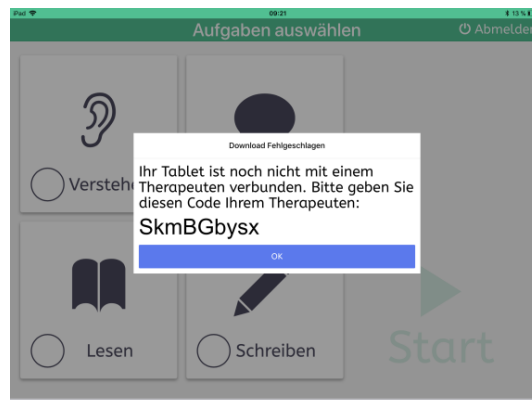
- | | |
|---|---|
| 1) Registrierung, benötigte Geräte und Lizenzen | 1 |
| 2) Einloggen und mit Therapeuten verknüpfen | 1 |
| 3) Üben mit der Aphasie-App für Patienten | 3 |

1) Registrierung, benötigte Geräte und Lizenzen

- Um die neolexon Aphasie-App nutzen zu können, benötigen Sie ein Tablet (iOS oder Android). Die App läuft **nicht auf Smartphones oder Computern**.
- Die Aphasie-App kann **nur in Kombination mit einem Logopäden** verwendet werden, der ebenfalls bei neolexon registriert ist und Ihnen das Eigentaining individuell einstellt. Für den Therapeuten entstehen zum Einstellen des Eigentrainings *keine Kosten* und er benötigt selbst *kein Tablet*, sondern nur ein Internetzugang.
- Registrieren Sie sich als Patient unter www.neolexon.de und buchen Sie kostenpflichtig die gewünschte Lizenzdauer der Aphasie-App.
- Laden Sie sich dann die Patienten-App auf Ihr Tablet herunter. Geben Sie hierzu einfach „neolexon Aphasie-App“ in das Suchfeld im Play-Store (Android Tablets) oder App-Store (iPads) auf dem Tablet ein und installieren Sie die App.

2) Einloggen und mit Therapeuten verknüpfen

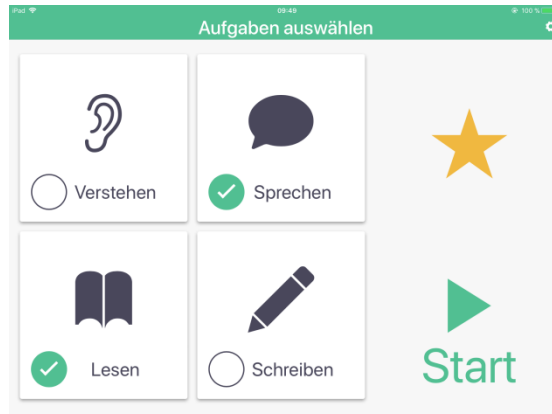
- Mit Ihrer E-Mail-Adresse und Ihrem Passwort können Sie sich in die Patienten-App auf dem Tablet einloggen.
- Hier erhalten Sie Ihren Code. Geben Sie diesen an Ihren Therapeuten weiter. Diesen Code können Sie jederzeit in der App einsehen. Der Therapeut trägt den Code in seinem Therapeuten-Account ein. Dadurch sind Sie mit Ihrem Therapeuten verknüpft.



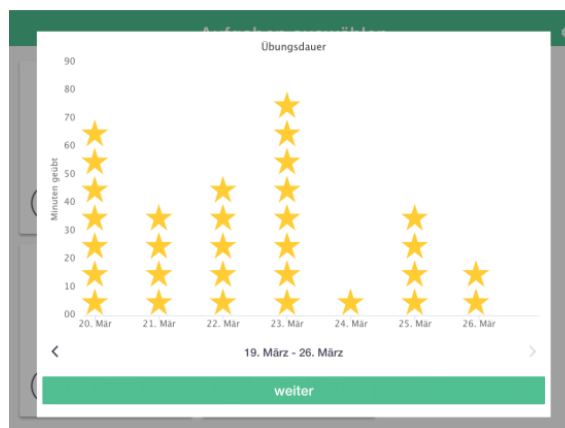
- Wenn Sie den Therapeuten wechseln, übergeben Sie den Code an den neuen Therapeuten. Sobald dieser den Code bei sich im Therapeuten-Account einträgt, wird die Verbindung zum vorhergehenden Therapeuten automatisch gelöscht.
- Ihr Therapeut wählt für Sie nun individuelles Übungsmaterial aus einer großen Datenbank aus und stellt die passende Schwierigkeit ein. Die Übungen werden über das Internet automatisch in die Patienten-App auf Ihr Tablet geladen.

3) Üben in der Aphasie-App für Patienten

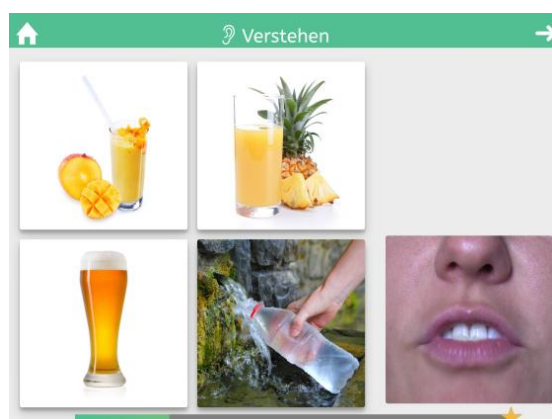
- Auf der Startseite wählen Sie eine oder mehrere Übungen aus, indem Sie ein Häkchen setzen. Mit Klick auf Start beginnt das Training.



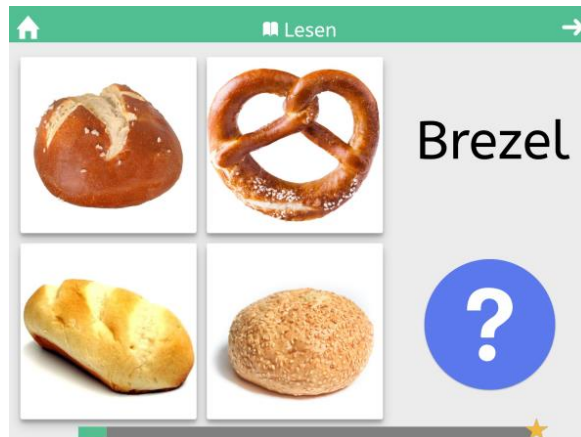
- Ihre Übungsdauer in Form von gesammelten Sternen sehen Sie mit Klick auf den Stern auf der Startseite. Ein Stern in der Wochenübersicht bedeutet 10 Minuten Training.



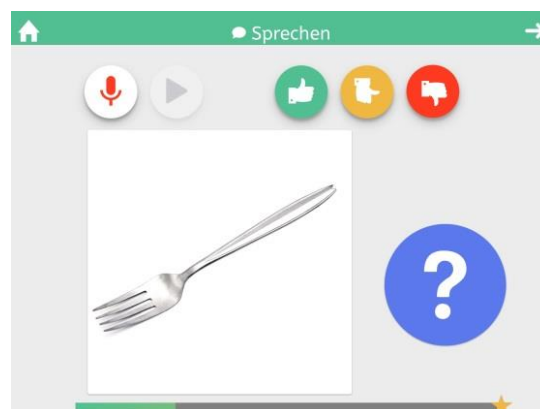
- Bei der Übung *Verstehen* sehen Sie mehrere Bilder. Es wird Ihnen ein Wort vorgesprochen und Sie sollen das dazu passende Bild anklicken. Mit Klick auf das Fragezeichen können Sie sich das Wort erneut anhören.



- Bei der Übung *Lesen* sehen Sie mehrere Bilder. Daneben ist ein Wort geschrieben und Sie sollen das dazu passende Bild anklicken. Mit Klick auf das Fragezeichen können Sie sich das Wort vorsprechen lassen.



- Bei der Übung *Sprechen* sehen Sie ein Bild. Dieses Bild sollen Sie benennen. Eventuell hat Ihr Therapeut die Mikrofon-Funktion für Sie aktiviert und Sie können sich selbst aufnehmen. Klicken Sie dazu auf das Mikrofon-Symbol und benennen Sie das Bild. Stoppen Sie dann die Aufnahme mit erneutem Klick auf das Mikrofon-Symbol.
- Sie können sich Ihre Aufnahme über den Abspiel-Button anhören. Über das Mikrofon-Symbol können Sie dann ggf. eine erneute Aufnahme starten. Bewerten Sie sich anschließend mit einem der drei Daumen, wie gut Sie das Bild benannt haben.
- Über das Fragezeichen können Sie sich das Wort vorsprechen lassen.



- Bei der Übung *Schreiben* sehen Sie ein Bild und sollen das Wort dazu schreiben. Hier hat Ihr Therapeut die passende Schwierigkeit (Lückenwort, Buchstaben-Puzzle oder ganze Tastatur) für Sie ausgewählt. Tippen Sie die korrekten Buchstaben der Reihe nach an und schreiben so das Wort in der oberen Leiste. Über das Fragezeichen können Sie das geschriebene Wort kurz anschauen.



- Der Therapeut kann optional für Sie ein Tagesziel festlegen. Dann erarbeiten Sie sich alle 10 Minuten einen Stern. Sie sehen dort, ob noch Sterne leer sind und das Tagesziel somit noch nicht erreicht wurde. Natürlich entscheiden Sie selbst, wie lange Sie üben möchten! Zusätzliche Sterne, die über das Tagesziel hinausgehen, können selbstverständlich auch erarbeitet werden.

