


Gesetzlich Versicherte: So können Sie den Freischaltcode einlösen

1.



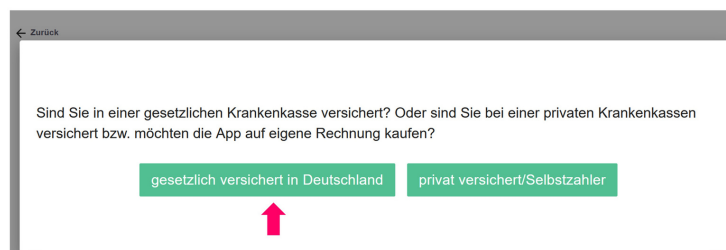
Melden Sie sich mit Ihrer E-Mail-Adresse und Ihrem Passwort in Ihrem persönlichen Nutzeraccount unter <https://app.neolexon.de/> an.

2.



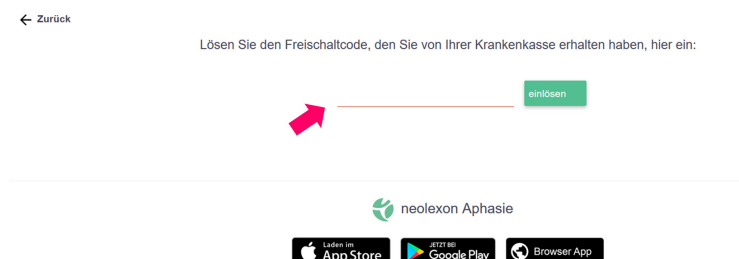
Klicken Sie auf Ihren Benutzernamen (rechts oben in der Ecke) und wählen Sie "Aphasie-Buchungen verwalten" aus.

3.



Klicken Sie auf "gesetzlich versichert in Deutschland".

4.



Geben Sie den Freischaltcode ein, den Sie von der Krankenkasse erhalten haben. Anschließend erhalten Sie eine Bestätigung per E-Mail.

Bei Fragen und Anliegen können Sie uns gerne unter [\(0\)89 24886 4440](tel:089248864440) oder info@neolexon.de erreichen.